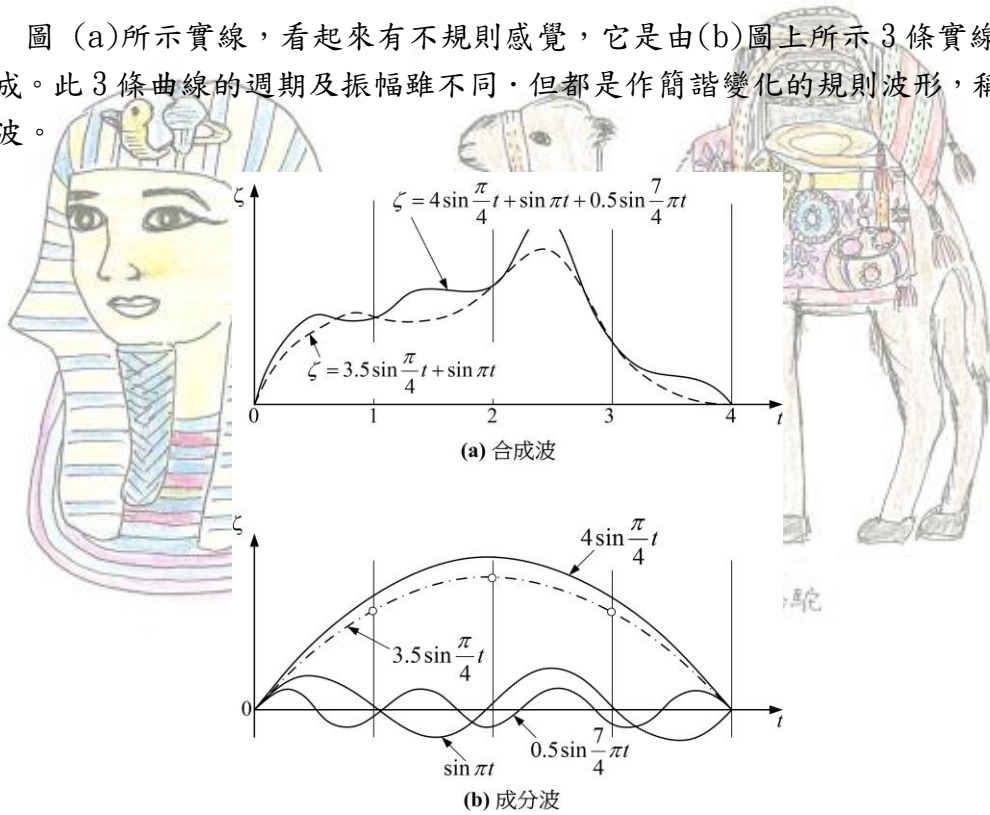


利用有限 Fourier 級數表示不規則波形

圖 (a) 所示實線，看起來有不規則感覺，它是由 (b) 圖上所示 3 條實線組合而成。此 3 條曲線的週期及振幅雖不同，但都是作簡諧變化的規則波形，稱為成分波。



波合成(首藤, 1981)

對時間波形記錄進行成分波分析，將有限時間長度 T 的記錄 $\zeta(t)$ ，以時間間隔 Δt 將記錄分割成 $2N$ 個區間，讀取每區間起點的水面高度，以 ζ_m ($m=0, 1, 2, \dots, 2N-1$) 表示，利用三角函數表示通過此 $2N$ 個點的曲線為

$$\zeta(t) = \frac{A_0}{2} + A_1 \cos \frac{\pi t}{N\Delta t} + A_2 \cos \frac{2\pi t}{N\Delta t} + \dots + A_{N-1} \cos \frac{(N-1)\pi t}{N\Delta t} + \frac{A_N}{2} \cos \frac{N\pi t}{N\Delta t} \\ + B_1 \sin \frac{\pi t}{N\Delta t} + B_2 \sin \frac{2\pi t}{N\Delta t} + \dots + B_{N-1} \sin \frac{(N-1)\pi t}{N\Delta t}$$

因 B_0 及 B_N 的 \sin 函數值為零，可省略， A_0 及 A_N 取 $1/2$ 係為記述方便。上式共有 $2N$ 個未知數，由紀錄判讀得到數據，亦有 $2N$ 個，因此可求得唯一解。 $t=m\Delta t$ 時判讀值 ζ_m 為

$$\zeta_m = \frac{A_0}{2} + \sum_{k=1}^{n-1} \left\{ A_k \cos \frac{km\pi}{N} + B_k \sin \frac{km\pi}{N} \right\} + \frac{A_N}{2} \cos m\pi$$

上式稱為 **Fourier 逆轉換**，由於可取得 $2N$ 個同樣公式，因此解未知數 A_N 及 B_N

得

$$A_k = \frac{1}{N} \sum_{m=0}^{2N-1} \zeta_m \cos \frac{km\pi}{N}, \quad k=0,1,2,\dots,N$$

$$B_k = \frac{1}{N} \sum_{m=0}^{2N-1} \zeta_m \sin \frac{km\pi}{N}, \quad k=0,1,2,\dots,N$$

此稱為 **Fourier 轉換**。利用下列三角函數直交性

$$\sum_{m=0}^{2N-1} \cos \frac{km\pi}{N} \sin \frac{\ell m\pi}{N} = 0$$

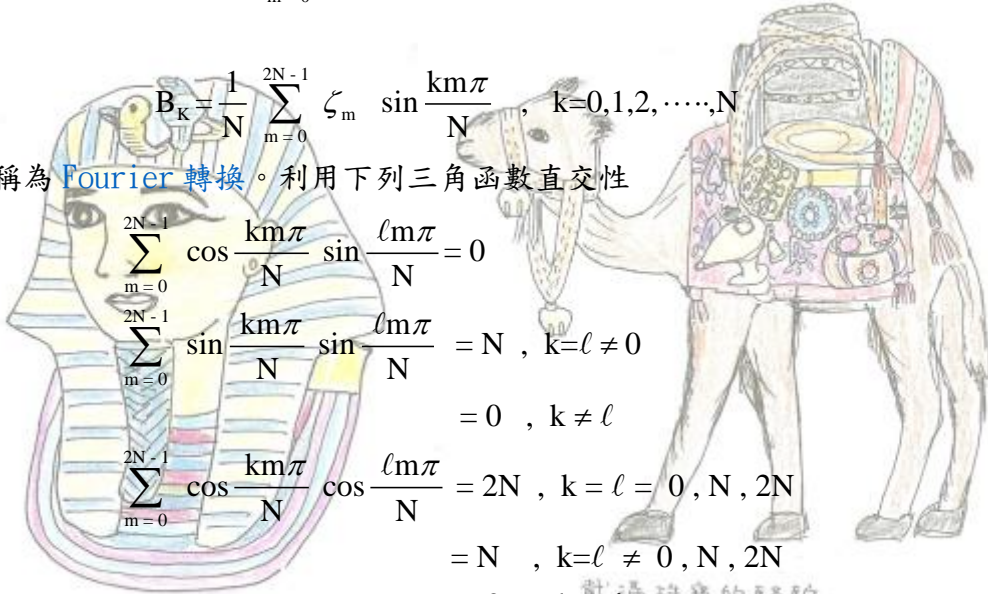
$$\sum_{m=0}^{2N-1} \sin \frac{km\pi}{N} \sin \frac{\ell m\pi}{N} = N, \quad k=\ell \neq 0$$

$$= 0, \quad k \neq \ell$$

$$\sum_{m=0}^{2N-1} \cos \frac{km\pi}{N} \cos \frac{\ell m\pi}{N} = 2N, \quad k=\ell=0, N, 2N$$

$$= N, \quad k=\ell \neq 0, N, 2N$$

$$= 0, \quad k \neq \ell$$



得

$$\zeta(t) = \frac{A_0}{2} + \sum_{k=1}^{N-1} [A_k \cos 2\pi f_k t + B_k \sin 2\pi f_k t] + \frac{A_N}{2} \cos 2\pi f_k t \quad (A)$$

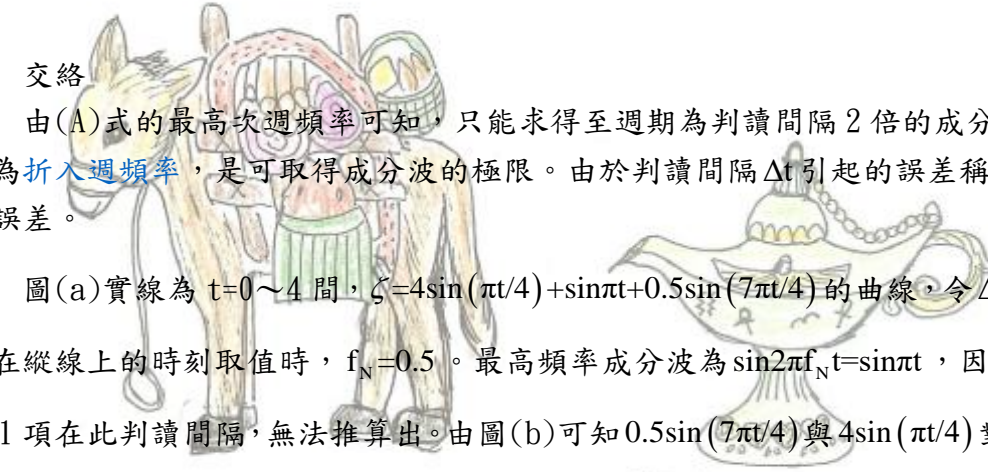
上式稱為 $\zeta(t)$ 的有限 **Fourier 級數**， $f_k = k/(2N\Delta t) = k/T$ ，稱為第 k 次週頻率， $k=1$ 時 $f_1 = 1/T$ 稱為基本週頻率， $k=N$ 時 $f_N = 1/2\Delta t$ 稱為最高次週頻率。

1) 交絡

由(A)式的最高次週頻率可知，只能求得至週期為判讀間隔 2 倍的成分， f_N 稱為 **折入週頻率**，是可取得成分波的極限。由於判讀間隔 Δt 引起的誤差稱為 **交絡誤差**。

圖(a)實線為 $t=0 \sim 4$ 間， $\zeta = 4\sin(\pi t/4) + \sin\pi t + 0.5\sin(7\pi t/4)$ 的曲線，令 $\Delta t=1$ ，只在縱線上的時刻取值時， $f_N=0.5$ 。最高頻率成分波為 $\sin 2\pi f_N t = \sin\pi t$ ，因此最後 1 項在此判讀間隔，無法推算出。由圖(b)可知 $0.5\sin(7\pi t/4)$ 與 $4\sin(\pi t/4)$ 對 $t=2$ 為對稱，所以 $4\sin(\pi t/4)$ 的值會被壓低，2 者之和，如圖中的圈線所示，即

$\zeta = 3.5\sin(\pi t/4) + \sin\pi t$ ，由圖(a)可知，只有在原讀取時刻時的值與原波形的值一致，說明判讀時間 Δt 的影響。

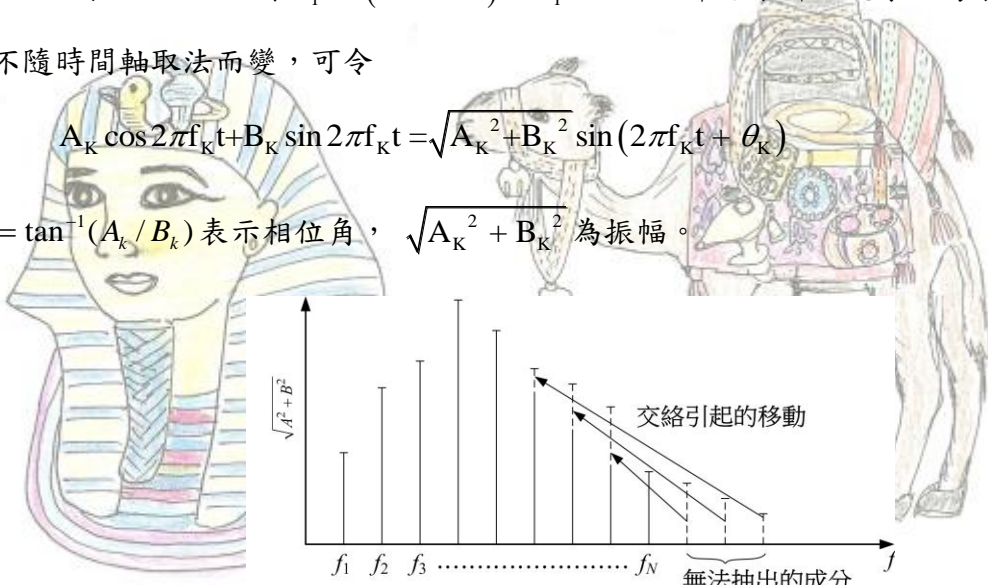


2) 振幅頻譜

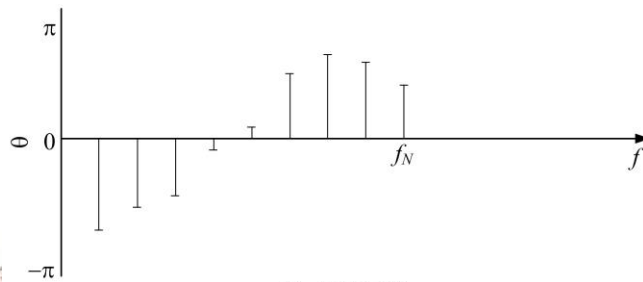
上式中，振幅 A_k 及 B_k 隨時間原點位置的取法而異，對 $A_1 \cos 2\pi t$ 沿時間軸移動 $1/4$ ，令 $t=t'+1/4$ ，則 $A_1 \cos(2\pi t'+\pi/2) = -A_1 \sin 2\pi t'$ ，即可了解此現象。為了使振幅不隨時間軸取法而變，可令

$$A_k \cos 2\pi f_k t + B_k \sin 2\pi f_k t = \sqrt{A_k^2 + B_k^2} \sin(2\pi f_k t + \theta_k)$$

$\theta_k = \tan^{-1}(A_k/B_k)$ 表示相位角， $\sqrt{A_k^2 + B_k^2}$ 為振幅。



(a) 振幅頻譜



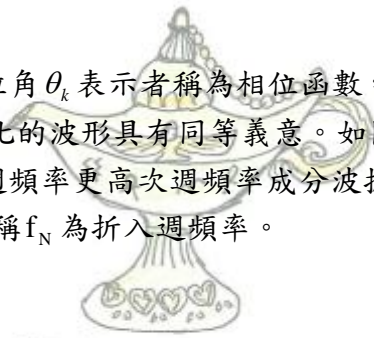
(b) 相位函數

交絡

將振幅以 f_k 的函數表示者稱為振幅頻譜，以相位角 θ_k 表示者稱為相位函數，上圖 (a)，(b) 為其例，本圖所示與表示水面時間變化的波形具有同等義意。如圖 (a) 所示，由於交絡的原因，比可被分解的最高次週頻率更高次週頻率成分波振幅，會被分配到比 f_N 為小的週頻率成分波內，因此稱 f_N 為折入週頻率。



載滿貨品的驢子



阿拉丁神燈