

# 港灣工程護緣

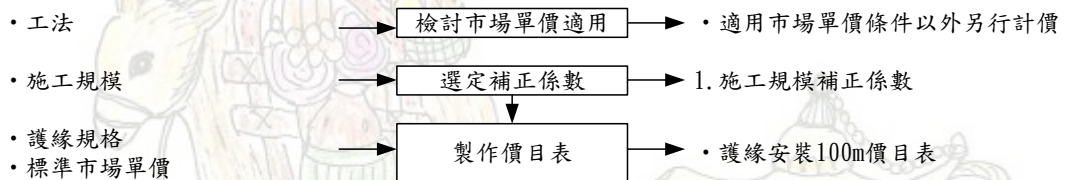


摘自：

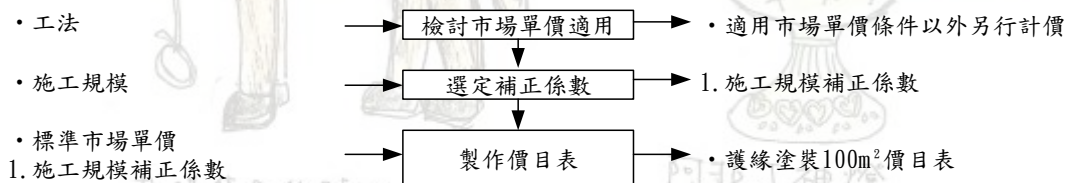
[http://www.miraikouro.co.jp/infrastructure/aluminum/aluminum\\_gallery/](http://www.miraikouro.co.jp/infrastructure/aluminum/aluminum_gallery/)

## 1. 價目表製作順序

### 護緣安裝估價



### 護緣塗裝估價



## 2. 市場單價

## 3. 施工標準作業數

1) 估算市場單價

(1) 施工規模補正

$$\text{市場單價} = \text{標準市場單價} \times (1 + K) \quad (\text{小數1位捨棄})$$

K : 施工規模補正係數(依物價資料)

2) 價目表

(1) 護緣安裝 100m

名稱	形狀尺寸	單位	數量	備註
護緣		m	100	
護緣安裝		m	100	市場單價

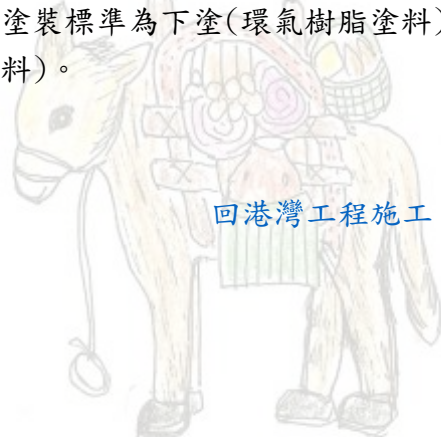
註 本施工標準作業數適用於樹脂、合成樹脂、鋼製等2次產品

(2) 護緣塗裝 100m<sup>2</sup>

名稱	形狀尺寸	單位	數量	備註
護緣塗裝		m <sup>2</sup>	100	市場單價

註 1. 本施工標準作業數適用於亞鉛電鍍新設車擋

2. 塗裝標準為下塗(環氣樹脂塗料)1次、中塗、上塗各1次(聚氨酯樹脂塗料)。



回港灣工程施工

載滿貨品的驢子



回港灣工程估價

阿拉丁神燈